Instrukcja użytkowania

HOME DELUXE
WIR MACHEN ZUHAUSE

BARKI dla szczeniąt

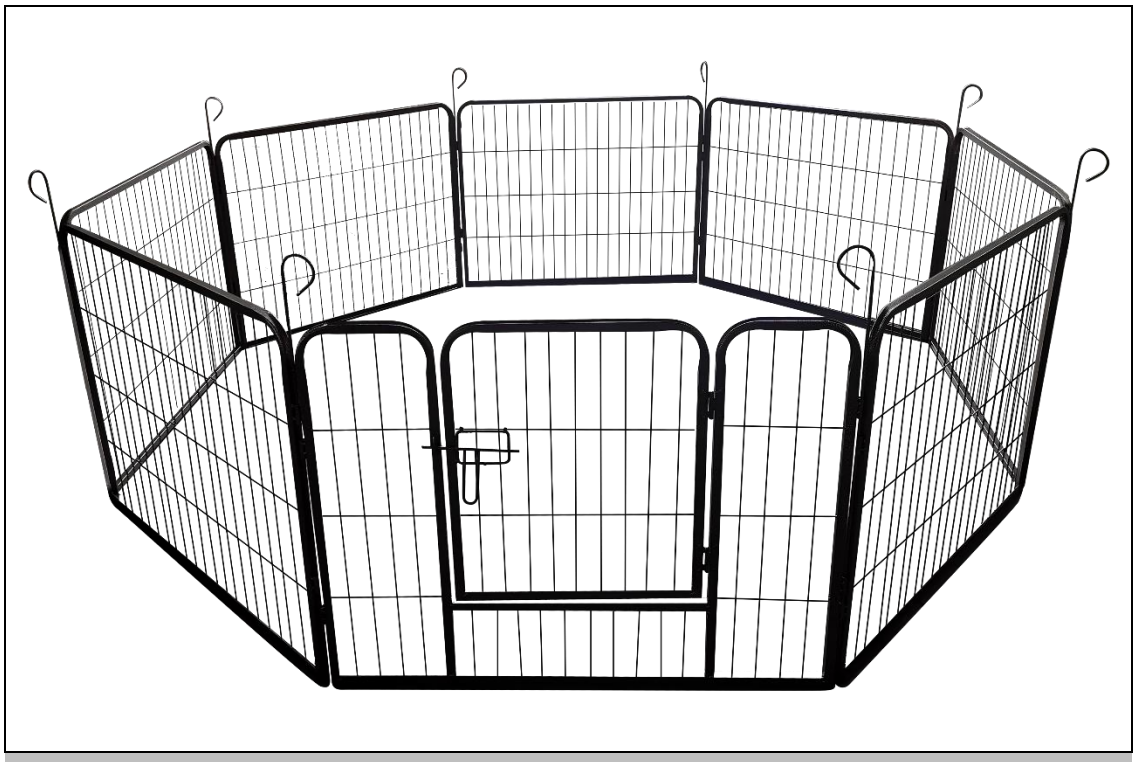

Oryginalna instrukcja obsługi

Zaprojektowany w Niemczech

Ważne:
ZACHOWAĆ NA PRZYSZŁOŚĆ.
PRZECZYTAJ UWAŻNIE!

Spis treści

1. Informacje ogólne ... 3
1.1. Przegląd produktów ... 3
1.2. Informacje ogólne ... 3
1.3. Informacje dotyczące gwarancji ... 3
2. Informacje dotyczące instrukcji obsługi ... 4
2.1. Dostępność instrukcji obsługi ... 4
2.2. Grupy docelowe instrukcji obsługi ... 5
2.3. Informacje dotyczące tłumaczenia ... 5
2.4. Objaśnienie symboli ... 5
2.5. Ogólne informacje na temat instrukcji obsługi ... 5
2.6. Użytkowanie zgodne z przeznaczeniem ... 5
2.7. Ogólne instrukcje bezpieczeństwa ... 6
3. Cechy produktu ... 7
3.1. Specyfikacje techniczne ... 7
4. Zakres dostawy ... 8
5. Instalacja ... 9
5.1. Instrukcje bezpieczeństwa ... 9
5.2. Struktura produktu ... 9
6. Użytkowanie produktu ... 10
6.1. Instrukcje bezpieczeństwa ... 10
6.2. Pierwsze uruchomienie ... 10
6.3. Działanie ... 10
6.4. Przykłady rozładowania ... 10
7. Rozwiązywanie problemów ... 12
8. Konserwacja i pielęgnacja ... 12
8.1. Instrukcje bezpieczeństwa ... 12
9. Demontaż ... 13
10. Utylizacja ... 13

Szanowny kliencie,
Dziękujemy za wybranie produktu firmy **Home Deluxe GmbH**. Mamy nadzieję, że spodoba Ci się Twój nowy wybieg dla szczeniąt BARKI.

Instrukcja obsługi pomoże w instalacji, uruchomieniu, obsłudze i konserwacji produktu. Instrukcję obsługi i instrukcje bezpieczeństwa należy przeczytać uważnie i w całości. Należy przestrzegać tych instrukcji, aby uniknąć niebezpieczeństwa.

1. Informacje ogólne

1.1. Przegląd produktu

Model:

Wybieg dla szczeniąt BARKI 80 x 60 cm / 8 szt. | ID przedmiotu: 21342 | ID wariantu: 50903
Wybieg dla szczeniąt BARKI 80 x 60 cm / 12-częściowy | ID przedmiotu: 21344 | ID wariantu: 50905
Wybieg dla szczeniąt BARKI 80 x 60 cm / 16-częściowy | ID przedmiotu: 21346 | ID wariantu: 50907
Wybieg dla szczeniąt BARKI 80 x 80 cm / 8-częściowy | ID przedmiotu: 21348 | ID wariantu: 50909
Wybieg dla szczeniąt BARKI 80 x 80 cm / 12-częściowy | ID przedmiotu: 21350 | ID wariantu: 50911
Wybieg dla szczeniąt BARKI 80 x 80 cm / 16 sztuk | ID przedmiotu: 21939 | ID wariantu: 55295

1.2. Informacje ogólne

Aby spełnić nasze roszczenia, stale poprawiamy jakość, upraszczamy montaż i obsługę oraz dostosowujemy produkty do wymagań klientów. W związku z tymi zmianami aktualną wersję instrukcji obsługi można znaleźć na naszej stronie internetowej.

Termin "produkt" jest używany w instrukcji obsługi dla "BARKI puppy run".

1.3. Gwarancja

Ustawowa odpowiedzialność za wady i prawa gwarancyjne obowiązują od daty zakupu.
Home Deluxe GmbH nie ponosi odpowiedzialności za szkody spowodowane nieprzestrzeganiem instrukcji obsługi. Reklamacje wynikające z niewłaściwego montażu lub użytkowania nie są objęte gwarancją. W przypadku wad produktu prosimy o pisemny kontakt z naszym działem obsługi klienta za pomocą formularza kontaktowego na naszej stronie internetowej, podając nazwę produktu, numer seryjny i zdjęcie tabliczki znamionowej:

Home Deluxe GmbH
Schanzeweg 2
32312 Lübbecke
Lübbecke, Niemcy
Tel: +49 (0)5743 6181-0
www.home-deluxe-gmbh.de

W przypadku dalszych pytań prosimy o kontakt z naszym działem obsługi klienta za pośrednictwem formularza kontaktowego.

2. Informacje na temat instrukcji obsługi

2.1. Dostępność instrukcji obsługi

Instrukcja obsługi jest częścią produktu i powinna być przechowywana w całości i w bezpośrednim sąsiedztwie produktu.

2.2. Grupy docelowe instrukcji obsługi

Instrukcja użytkowania musi zostać przeczytana i przestrzegana przez każdą osobę zaangażowaną w jedną z poniższych czynności lub zastosowań:

- rozpakowywanie
- montaż
- Uruchomienie / obsługa
- Konserwacja / testowanie / pielęgnacja
- Rozwiązywanie problemów / naprawa
- Utylizacja

2.3. Informacje dotyczące tłumaczenia

Oryginalna instrukcja obsługi została napisana w języku niemieckim. Każdy inny dostępny język jest tłumaczeniem wersji niemieckiej.

2.4. Objaśnienie symboli

Symbol	Objaśnienie symbolu
	**OSTRZEŻENIE** Ten symbol wskazuje na możliwe zagrożenia, które mogą prowadzić do śmierci lub poważnych obrażeń. Przed wykonaniem odpowiedniego kroku instalacji lub zastosowania należy zapoznać się z odpowiednią uwagą.
	**INFORMACJA** Symbol zawiera ważne informacje i wskazuje uszkodzenia materiału. Należy ich przestrzegać przed wykonaniem odpowiedniego etapu montażu lub zastosowania, aby zrozumieć problemy i uniknąć uszkodzeń.
	**Przeczytaj instrukcję obsługi** Symbol wskazuje, że przed montażem/instalacją i/lub uruchomieniem urządzenia należy uważnie przeczytać instrukcję obsługi.

2.5. Ogólne informacje dotyczące instrukcji obsługi

Instrukcja obsługi dotyczy urządzenia BARKI puppy run. Zawiera ona ważne informacje dotyczące montażu, obsługi, konserwacji i czyszczenia. Przed rozpoczęciem użytkowania produktu należy dokładnie zapoznać się z instrukcją obsługi, a w szczególności z instrukcjami dotyczącymi bezpieczeństwa; instrukcję obsługi należy przechowywać w bezpiecznym miejscu. Produkt należy użytkować wyłącznie w sposób opisany w niniejszej instrukcji obsługi, aby zapobiec przypadkowym obrażeniom lub uszkodzeniom. W przypadku przekazania produktu osobie trzeciej należy również przekazać niniejszą instrukcję obsługi.

2.6. Użytkowanie zgodne z przeznaczeniem

Produkt jest wysokiej jakości, trwały i przeznaczony lub odpowiedni wyłącznie do użytku prywatnego w rozsądnym i zwyczajowym zakresie. Ponadto nasz produkt **nie jest** przeznaczony do użytku komercyjnego. Użytkowanie komercyjne jest dozwolone wyłącznie za pisemną zgodą Home Deluxe GmbH.

Produkt jest przeznaczony jako wybieg dla szczeniąt.

Z produktu należy korzystać wyłącznie w sposób opisany w niniejszej instrukcji obsługi. Każde inne użycie jest uważane za niewłaściwe i może skutkować uszkodzeniem mienia lub obrażeniami ciała. Producent nie ponosi odpowiedzialności za szkody spowodowane niewłaściwym lub nieprawidłowym użytkowaniem.

2.7. Ogólne instrukcje bezpieczeństwa

Ogólne ostrzeżenia o zagrożeniach



- Nieprawidłowa obsługa może prowadzić do poważnych obrażeń ciała i szkód materialnych. Z tego powodu montaż, instalacja, uruchomienie, usuwanie usterek, konserwacja i naprawy mogą być wykonywane wyłącznie przez wykwalifikowane osoby.
- Produkt należy montować **tylko** wtedy, gdy dostarczony zestaw jest kompletny i w idealnym stanie.
- Upewnić się, że wszystkie części są nieuszkodzone i prawidłowo zamontowane. W przypadku nieprawidłowego montażu istnieje ryzyko obrażeń. Uszkodzone części mogą mieć wpływ na bezpieczeństwo i działanie.
- Produkt należy montować wyłącznie na równej powierzchni.
- Nie wprowadzać żadnych zmian w produkcie
- Regularnie sprawdzać zamocowanie.

Niebezpieczeństwo dla dzieci



- Dzieci należy trzymać z dala od materiałów opakowaniowych. Istnieje ryzyko uduszenia!
- Podczas montażu produktu dzieci powinny znajdować się z dala od miejsca montażu. Zakres dostawy zawiera małe części, które mogą zostać połknięte lub spowodować poważne obrażenia.
- **Ryzyko przewrócenia!** Produkt nie jest zabawką dla dzieci, ścianką wspinaczkową ani sprzętem sportowym. Poszczególne elementy produktu mogą się przewrócić, jeśli zostaną obciążone z jednej strony.
- Dzieci mogą doznać obrażeń podczas zabawy produktem lub podciągania się na nim
- Należy wyjaśnić dzieciom, jak prawidłowo korzystać z produktu i nigdy nie pozostawiać ich bez nadzoru podczas zabawy.
- Należy dopilnować, aby małe dzieci nie wkładały żadnych małych części do ust.

Ryzyko obrażeń

Niewłaściwe obchodzenie się z produktem może prowadzić do obrażeń ciała



- Przed każdym użyciem należy sprawdzić produkt pod kątem widocznych uszkodzeń.
- Nie należy wprowadzać żadnych zmian konstrukcyjnych w produkcie. Wszelkie modyfikacje muszą być autoryzowane na piśmie przez producenta i przeprowadzane zgodnie z instrukcjami.
- Jeśli produkt jest uszkodzony, nie wolno go używać. Uszkodzone części należy naprawić lub wymienić na oryginalne części zamienne.
- Należy upewnić się, że produkt jest zamocowany na stałe, aby uniknąć obrażeń.

Ryzyko uszkodzenia



- Niewłaściwe obchodzenie się z produktem może prowadzić do jego uszkodzenia.
- Nieostrożne otwieranie opakowania nożem lub innymi ostrymi przedmiotami może spowodować uszkodzenie produktu. Podczas otwierania należy zachować szczególną ostrożność.
- Nie należy wchodzić na produkt, ponieważ istnieje ryzyko upadku i przewrócenia.

3. Cechy produktu

3.1. Dane techniczne

BARKI 80 x 60	
Element (dł. x wys.)	800 x 600 mm
Drzwi (przejście)	380 x 445 mm
Drzwi (odległość od dołu)	150 mm
Gwóźdź mocujący (L)	700 mm
Masa elementu drzwi	1,86 kg
Waga elementu ogrodzenia	1,26 kg
Waga gwoździa mocującego	0,10 kg

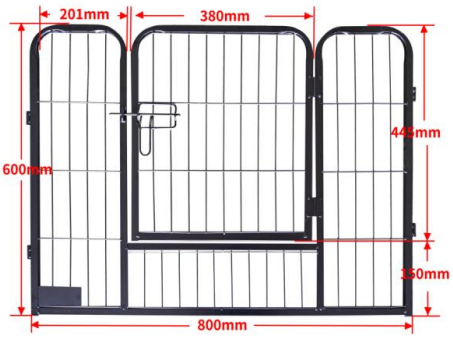





BARKI 80 x 80	
Element (dł. x wys.)	800 x 800 mm
Drzwi (przejście)	380 x 600 mm
Drzwi (odległość od dołu)	195 mm
Gwóźdź mocujący (L)	900 mm
Masa elementu drzwi	2,25 kg
Masa elementu ogrodzenia	1,58 kg
Waga gwoździa mocującego	0,12 kg

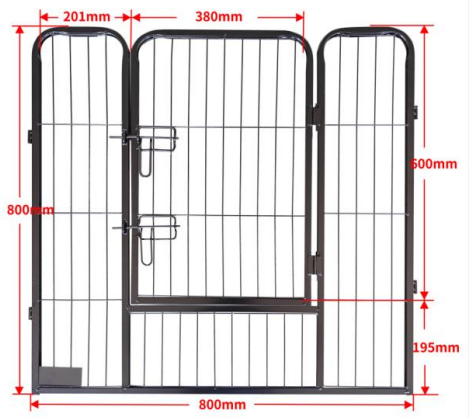



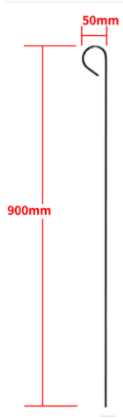

4. Zakres dostawy

W momencie dostawy należy sprawdzić opakowanie pod kątem uszkodzeń zewnętrznych. Ponadto, natychmiast po rozpakowaniu należy sprawdzić, czy zakres dostawy jest kompletny oraz czy produkt i wszystkie jego elementy są w idealnym stanie. Produkt należy montować tylko wtedy, gdy zakres dostawy jest kompletny i nieuszkodzony.

Komponenty/części

Nr.	Opis	Ilość	Zdjęcia
1.	Element drzwi	Patrz poniżej	
2.	Element ogrodzenia	Patrz poniżej	
3.	Gwóźdź mocujący	Patrz poniżej	
4.	Miska do picia	1	
5.	Podkładka chłodząca	1	

BARKI	Element drzwi (sztuka)	Element ogrodzenia (sztuka)	Gwóźdź mocujący (sztuka)
800 x 600 (8 sztuk)	1	7	8
800 x 600 (12 sztuk)	2	10	12
800 x 600 (16 sztuk)	2	14	16
800 x 800 (8-częściowy)	1	7	8
800 x 800 (12-częściowy)	2	10	12
800 x 800 (16-częściowy)	2	14	16

5. Montaż

5.1. Instrukcje bezpieczeństwa

Należy przeczytać wszystkie informacje dotyczące zdrowia i bezpieczeństwa.

Ryzyko obrażeń
Nieprawidłowa obsługa podczas instalacji może prowadzić do obrażeń

- Produkt jest dostarczany w paczce. Należy upewnić się, że opakowanie jest otwarte od góry. Podczas otwierania paczki należy zachować szczególną ostrożność, ponieważ znajdują się w niej delikatne części i szkło.
- Natychmiast po rozpakowaniu należy sprawdzić, czy zakres dostawy jest kompletny oraz czy produkt i wszystkie jego części są w idealnym stanie.
- Produkt należy montować **wyłącznie** wtedy, gdy zakres dostawy jest kompletny i w idealnym stanie.
- Produkt należy umieszczać wyłącznie na równej powierzchni.
- **Zwracamy uwagę, że Home Deluxe GmbH nie ponosi żadnych kosztów montażu lub usług ręcznych - takich jak koszty elektryka lub porównywalne koszty specjalistyczne.**

5.2. Montaż produktu

Produkt jest dostarczany w stanie rozmontowanym i można go zmontować przy niewielkim wysiłku. Należy dokładnie przestrzegać instrukcji montażu. Nieprzestrzeganie instrukcji nie gwarantuje prawidłowego działania i bezpieczeństwa produktu.

- Należy uważnie przeczytać poniższe instrukcje.

Ilustracja	Etap montażu
 	**Krok 1** Umieść elementy obok siebie i połącz je za pomocą gwoździ mocujących przez oczka na elementach. Wciśnij gwoździe mocujące do podłoża.

Ilustracja		Etap montażu
		Przymocuj (przykręć) miskę do picia do elementu; miskę można zdjąć w celu wyczyszczenia.
		Rozłóż podkładkę chłodzącą. Orzeźwia latem. Chłodny, ale nie lodowaty.

6. Zastosowanie

6.1. Instrukcje dotyczące bezpieczeństwa

Należy uważnie przeczytać poniższe informacje dotyczące zdrowia i bezpieczeństwa.

Ryzyko obrażeń
Niewłaściwe obchodzenie się z produktem podczas pracy może prowadzić do obrażeń



- Nie używaj uszkodzonego produktu.
- Nie dokonywać żadnych modyfikacji produktu.
- Produkt nie jest zabawką dla dzieci, ścianką wspinaczkową ani sprzętem sportowym. Dzieci nie mogą bawić się produktem.
- Regularnie sprawdzać mocowanie.

6.2. Pierwsze uruchomienie

Przed pierwszym użyciem należy sprawdzić produkt pod kątem uszkodzeń. Produkt może być używany tylko wtedy, gdy jest nieuszkodzony.

6.3. Działanie

Przed użyciem produktu należy sprawdzić

- prawidłowy stan urządzenia.

6.4. Przykłady rozładowania

Okrągły	Kwadratowy





Prostokątny


W kształcie litery L	Dowolny kształt
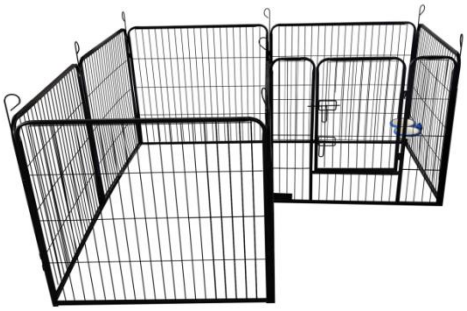	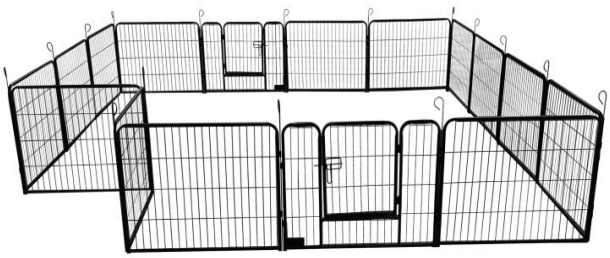

7. Rozwiązywanie problemów

Jeśli podczas pracy urządzenia wystąpią następujące usterki, należy sprawdzić ich przyczyny, korzystając z poniższej tabeli. Jeśli usterki nie można usunąć za pomocą wymienionych środków, należy wyłączyć produkt z eksploatacji.

Usterka	Możliwa przyczyna	Rozwiązanie
Produkt chwieje się lub wibruje	- Produkt stoi na nierównej powierzchni - Poluzowało się mocowanie	- Umieść produkt na równej powierzchni - Wciśnij mocowanie głębiej w powierzchnię

Jeśli wystąpi inny problem z produktem, skontaktuj się z nami.

8. Konserwacja i pielęgnacja

8.1. Instrukcje bezpieczeństwa

Ryzyko obrażeń
Nieprawidłowa obsługa podczas pracy może prowadzić do obrażeń



- Powierzchnie należy czyścić wilgotną szmatką i środkiem czyszczącym bezpiecznym dla zwierząt. Należy również przestrzegać instrukcji producenta środka czyszczącego.

9. Demontaż

Demontaż produktu należy przeprowadzić w kolejności odwrotnej do montażu. (**patrz rozdział Montaż**)

10. Utylizacja



- Produkt i wszystkie komponenty należy utylizować zgodnie z lokalnymi i krajowymi przepisami, aby zapobiec szkodom dla środowiska.
- Nasze opakowania są wykonane z materiałów przyjaznych dla środowiska. Mogą one zostać poddane recyklingowi i w ten sposób służyć jako cenne surowce. Materiały opakowaniowe (karton, zabrudzone opakowania itp.) należy utylizować oddzielnie i prawidłowo, zgodnie z obowiązującymi przepisami krajowymi.
- W razie wątpliwości dotyczących utylizacji należy skontaktować się z producentem.
- Informacje na temat prawidłowej utylizacji można również uzyskać w lokalnych punktach utylizacji odpadów

Home Deluxe GmbH
Schanzeweg 2
32312 Lübbecke
Lübbecke, Niemcy
Tel: +49 (0)5743 6181-0
www.home-deluxe-gmbh.de

ga-099-00_BARKI
2023/06